

40  
Años

**EL EXTRA**

CORPORACIÓN PANASONIC S.A.C.



¡Tenemos la energía que necesitas!

CATÁLOGO DE BATERÍAS:

BATERÍAS  
**Panasonic**  
MADE IN JAPAN

**XTRA**  
F O R T É  
BATTERY

**SAIL**  
SILVER BATTERY

**HYUNDAI**  
MADE IN KOREA

# ELETRA

## SOLUCIONES DE



# BLUE

INFINITE BATTERY



*Batería para CarAudio de Alto Amperaje. Repuesto original de vehículos japoneses (Toyota, Mazda, Subaru, Nissan, Mitsubishi, Honda) baterías de aleación plata + calcio para vehículos con sensor de carga inteligente.*



40 Años



# EL EXTRA

CORPORACIÓN PANASONIC S.A.C.



### Código: U1R-400

#### Especificaciones Técnicas:

AH (20h) :30  
C.C.A. :400  
EQ. PLACAS :8

#### Medidas:

Largo :198  
Ancho :131  
Alto :185  
Polaridad :(-/+) Oreja



### Código: DIN35

#### Especificaciones Técnicas:

AH (20h) :35  
C.C.A. :300  
EQ. PLACAS :9

#### Medidas:

Largo :207  
Ancho :175  
Alto :175  
Polaridad :(-/+)



### Código: 75B24LS

#### Especificaciones Técnicas:

AH (20h) :50  
C.C.A. :430  
EQ. PLACAS :13

#### Medidas:

Largo :238  
Ancho :129  
Alto :223  
Polaridad :(-/+)



### Código: 95D23L

#### Especificaciones Técnicas:

AH (20h) :65  
C.C.A. :500  
EQ. PLACAS :13

#### Medidas:

Largo :232  
Ancho :173  
Alto :225  
Polaridad :(-/+)



### Código: 115D26L

#### Especificaciones Técnicas:

AH (20h) :75  
C.C.A. :630  
EQ. PLACAS :13

#### Medidas:

Largo :260  
Ancho :173  
Alto :225  
Polaridad :(-/+)



### Código: 135D31L

#### Especificaciones Técnicas:

AH (20h) :90  
C.C.A. :720  
EQ. PLACAS :15

#### Medidas:

Largo :305  
Ancho :173  
Alto :225  
Polaridad :(-/+)



### Código: Q85 (EFB START STOP)

#### Especificaciones Técnicas:

AH (20h) :70  
C.C.A. :600  
EQ. PLACAS :13

#### Medidas:

Largo :232  
Ancho :173  
Alto :225  
Polaridad :(-/+)



### Código: DIN51

#### Especificaciones Técnicas:

AH (20h) :51  
C.C.A. :480  
EQ. PLACAS :13

#### Medidas:

Largo :207  
Ancho :175  
Alto :190  
Polaridad :(-/+)





### Código: DIN65

#### Especificaciones Técnicas:

AH (20h) :65  
C.C.A. :600  
EQ. PLACAS :13

#### Medidas:

Largo :242  
Ancho :175  
Alto :190  
Polaridad :(-/+)



### Código: DIN75

#### Especificaciones Técnicas:

AH (20h) :75  
C.C.A. :700  
EQ. PLACAS :15

#### Medidas:

Largo :278  
Ancho :175  
Alto :190  
Polaridad :(-/+)



### Código: DIN100

#### Especificaciones Técnicas:

AH (20h) :100  
C.C.A. :760  
EQ. PLACAS :19

#### Medidas:

Largo :353  
Ancho :175  
Alto :190  
Polaridad :(-/+)



### Código: 31-950

#### Especificaciones Técnicas:

AH (20h) :100  
C.C.A. :950  
EQ. PLACAS :17

#### Medidas:

Largo :330  
Ancho :172  
Alto :238  
Polaridad :(-/+)



### Código: 31-950 PERNO

#### Especificaciones Técnicas:

AH (20h) :100  
C.C.A. :950  
EQ. PLACAS :17

#### Medidas:

Largo :330  
Ancho :172  
Alto :238  
Polaridad :Perno



Panasonic

CAOS  
Blue Battery

Panasonic Corporation  
Made in Japan

BATERÍAS

Panasonic



MADE IN JAPAN

*Batería para CarAudio de Alto Amperaje.  
Repuesto original de vehículos japoneses (Toyota, Mazda, Subaru, Nissan,  
Mitsubishi, Honda) baterías de ciclo profundo y con sistema Star Stop.*

40  
Años

EL EXTRA

CORPORACIÓN PANASONIC S.A.C.



## GAMA TUNING

### Código: 60B19L/R CCS/AMS (Carga Controlada)

#### Especificaciones Técnicas:

Capacidad ranking (JIS) 100hrs :60  
Capacidad ranking (JIS) 20hrs :42  
C.C.A. (-)17.8 °C :350  
PLACAS :13

#### Medidas:

Alto :202  
Ancho :127  
Largo :187



### Código: 80B24L/R CCS/AMS (Carga Controlada)

#### Especificaciones Técnicas:

Capacidad ranking (JIS) 100hrs :80  
Capacidad ranking (JIS) 20hrs :58  
C.C.A. (-)17.8 °C :450  
PLACAS :13

#### Medidas:

Alto :202  
Ancho :128  
Largo :238



### Código: 100D23L/R CCS/AMS (Carga Controlada)

#### Especificaciones Técnicas:

Capacidad ranking (JIS) 100hrs :100  
Capacidad ranking (JIS) 20hrs :70  
C.C.A. (-)17.8 °C :530  
PLACAS :15

#### Medidas:

Alto :202  
Ancho :173  
Largo :232



### Código: 125D26L/R CCS/AMS (Carga Controlada)

#### Especificaciones Técnicas:

Capacidad ranking (JIS) 100hrs :125  
Capacidad ranking (JIS) 20hrs :84  
C.C.A. (-)17.8 °C :670  
PLACAS :15

#### Medidas:

Alto :202  
Ancho :173  
Largo :260



### Código: 145D31L/R CCS/AMS (Carga Controlada)

#### Especificaciones Técnicas:

Capacidad ranking (JIS) 100hrs :145  
Capacidad ranking (JIS) 20hrs :97  
C.C.A. (-)17.8 °C :740  
PLACAS :17

#### Medidas:

Alto :202  
Ancho :173  
Largo :305



### Código: 46B19L/R

#### Especificaciones Técnicas:

Capacidad ranking (JIS) 100hrs :46  
Capacidad ranking (JIS) 20hrs :40  
C.C.A. (-)17.8 °C :330  
PLACAS :11

#### Medidas:

Alto :202  
Ancho :127  
Largo :187

## GAMA ORIGINAL



### Código: 60B24L/R

#### Especificaciones Técnicas:

Capacidad ranking (JIS) 100hrs :60  
Capacidad ranking (JIS) 20hrs :45  
C.C.A. (-)17.8 °C :400  
PLACAS :11

#### Medidas:

Alto :202  
Ancho :128  
Largo :238



### Código: 80D23L

#### Especificaciones Técnicas:

Capacidad ranking (JIS) 100hrs :80  
Capacidad ranking (JIS) 20hrs :65  
C.C.A. (-)17.8 °C :500  
PLACAS :13

#### Medidas:

Alto :202  
Ancho :173  
Largo :232





### Código: 90D26L/R

#### Especificaciones Técnicas:

Capacidad ranking (JIS) 100hrs :90  
 Capacidad ranking (JIS) 20hrs :70  
 C.C.A. (-)17.8 °C :550  
 PLACAS :13

#### Medidas:

Alto :202  
 Ancho :173  
 Largo :260



### Código: 105D31L/R

#### Especificaciones Técnicas:

Capacidad ranking (JIS) 100hrs :105  
 Capacidad ranking (JIS) 20hrs :90  
 C.C.A. (-)17.8 °C :660  
 PLACAS :15

#### Medidas:

Alto :202  
 Ancho :173  
 Largo :305



GAMA HÍBRIDA

### Código: S42B20R

#### Especificaciones Técnicas:

Capacidad ranking (JIS) 100hrs :42  
 Capacidad ranking (JIS) 20hrs :35  
 C.C.A. (-)17.8 °C :330  
 PLACAS :11

#### Medidas:

Alto :202  
 Ancho :129  
 Largo :197



### Código: S55B24L/R

#### Especificaciones Técnicas:

Capacidad ranking (JIS) 100hrs :55  
 Capacidad ranking (JIS) 20hrs :52  
 C.C.A. (-)17.8 °C :330  
 PLACAS :11

#### Medidas:

Alto :202  
 Ancho :128  
 Largo :238



START STOP

### Código: Q-105 START STOP

#### Especificaciones Técnicas:

Capacidad ranking (JIS) 100hrs :100  
 Capacidad ranking (JIS) 20hrs :70  
 C.C.A. (-)17.8 °C :630  
 PLACAS :15

#### Medidas:

Alto :202  
 Ancho :173  
 Largo :232



GAMA EUROPEA - AMERICANA

### Código: 52-21H (LN1)

#### Especificaciones Técnicas:

Capacidad ranking (JIS) 100hrs :DIN  
 Capacidad ranking (JIS) 20hrs :52  
 C.C.A. (-)17.8 °C :480  
 PLACAS :13

#### Medidas:

Alto :212  
 Ancho :175  
 Largo :190



### Código: 61-25L (LB2)

#### Especificaciones Técnicas:

Capacidad ranking (JIS) 100hrs :DIN  
 Capacidad ranking (JIS) 20hrs :61  
 C.C.A. (-)17.8 °C :480  
 PLACAS :13

#### Medidas:

Alto :246  
 Ancho :175  
 Largo :175





**Código: 66-25H (LN2)**

**Especificaciones Técnicas:**

Capacidad ranking (JIS) 100hrs :DIN  
Capacidad ranking (JIS) 20hrs :66  
C.C.A. (-)17.8 °C :530  
PLACAS :13

**Medidas:**

Alto :246  
Ancho :175  
Largo :190



**Código: 71-28L (LB3)**

**Especificaciones Técnicas:**

Capacidad ranking (JIS) 100hrs :DIN  
Capacidad ranking (JIS) 20hrs :71  
C.C.A. (-)17.8 °C :540  
PLACAS :15

**Medidas:**

Alto :175  
Ancho :175  
Largo :190



**Código: 75-28H (LN3)**

**Especificaciones Técnicas:**

Capacidad ranking (JIS) 100hrs :DIN  
Capacidad ranking (JIS) 20hrs :75  
C.C.A. (-)17.8 °C :600  
PLACAS :15

**Medidas:**

Alto :278  
Ancho :175  
Largo :190



**Código: 105-35H (LN5)**

**Especificaciones Técnicas:**

Capacidad ranking (JIS) 100hrs :DIN  
Capacidad ranking (JIS) 20hrs :105  
C.C.A. (-)17.8 °C :860  
PLACAS :19

**Medidas:**

Alto :353  
Ancho :175  
Largo :190



**Código: AGM60 START STOP**

**Especificaciones Técnicas:**

Capacidad ranking (JIS) 100hrs :DIN  
Capacidad ranking (JIS) 20hrs :60  
C.C.A. (-)17.8 °C :640  
PLACAS :13

**Medidas:**

Alto :242  
Ancho :174  
Largo :189



**Código: AGM70 START STOP**

**Especificaciones Técnicas:**

Capacidad ranking (JIS) 100hrs :DIM  
Capacidad ranking (JIS) 20hrs :70  
C.C.A. (-)17.8 °C :760  
PLACAS :15

**Medidas:**

Alto :275  
Ancho :174  
Largo :189



**Código: AGM80 START STOP**

**Especificaciones Técnicas:**

Capacidad ranking (JIS) 100hrs :DIN  
Capacidad ranking (JIS) 20hrs :80  
C.C.A. (-)17.8 °C :800  
PLACAS :17

**Medidas:**

Alto :314  
Ancho :174  
Largo :189



**Código: AGM95 START STOP**

**Especificaciones Técnicas:**

Capacidad ranking (JIS) 100hrs :DIN  
Capacidad ranking (JIS) 20hrs :95  
C.C.A. (-)17.8 °C :850  
PLACAS :19

**Medidas:**

Alto :351  
Ancho :174  
Largo :189

**WhatsApp Ventas / Asesoría Técnica:**

+51 959 968 425 | +51 941 044 904 | +51 985 001 442 | +51 959 537 374 | +51 939 287 009







**XTRA**  
FORTE  
BATTERY

*Fabricada en **Corea** por la prestigiosa **Sebang Battery**, maquiladora de marcas como **Bosch**, importadas a **Perú** con la más alta capacidad y alto CCA, reforzadas con **tecnología EFB** para vehículos americanos.*

**40**  
Años

**EL XTRA**  
CORPORACIÓN PANASONIC S.A.C.



### Código: 50B20L / R

#### Especificaciones Técnicas:

AH (JIS) :38  
C.C.A. :360  
EQ. PLACAS :11

#### Medidas:

Largo :197  
Ancho :129  
Alto :223  
Polaridad :(-/+)



### Código: 55B20L / R

#### Especificaciones Técnicas:

AH (JIS) :42  
C.C.A. :400  
EQ. PLACAS :13

#### Medidas:

Largo :197  
Ancho :129  
Alto :223  
Polaridad :(-/+)



### Código: EFB M60L CCS/AMS (START STOP)

#### Especificaciones Técnicas:

AH (JIS) :42  
C.C.A. :400  
EQ. PLACAS :13

#### Medidas:

Largo :197  
Ancho :129  
Alto :223  
Polaridad :(-/+)



### Código: 60B24LS

#### Especificaciones Técnicas:

AH (JIS) :50  
C.C.A. :460  
EQ. PLACAS :13

#### Medidas:

Largo :238  
Ancho :129  
Alto :223  
Polaridad :(-/+)



### Código: 50D20L

#### Especificaciones Técnicas:

AH (JIS) :50  
C.C.A. :400  
EQ. PLACAS :11

#### Medidas:

Largo :202  
Ancho :173  
Alto :225  
Polaridad :(-/+)



### Código: 75D23L

#### Especificaciones Técnicas:

AH (JIS) :70  
C.C.A. :580  
EQ. PLACAS :13

#### Medidas:

Largo :232  
Ancho :173  
Alto :225  
Polaridad :(-/+)



### Código: 85D26L / R

#### Especificaciones Técnicas:

AH (JIS) :80  
C.C.A. :830  
EQ. PLACAS :13

#### Medidas:

Largo :260  
Ancho :174  
Alto :225  
Polaridad :(-/+)



### Código: 105D31L / R

#### Especificaciones Técnicas:

AH (JIS) :94  
C.C.A. :910  
EQ. PLACAS :15

#### Medidas:

Largo :303  
Ancho :173  
Alto :225  
Polaridad :(-/+)





**Código: SMF55066**

**Especificaciones Técnicas:**

AH (JIS) :50  
C.C.A. :420  
EQ. PLACAS :11  
**Medidas:**  
Largo :208  
Ancho :175  
Alto :190  
Polaridad :(-/+)



**Código: SMF55559**

**Especificaciones Técnicas:**

AH (JIS) :55  
C.C.A. :480  
EQ. PLACAS :11  
**Medidas:**  
Largo :245  
Ancho :175  
Alto :190  
Polaridad :(-/+)



**Código: SMF56220**

**Especificaciones Técnicas:**

AH (JIS) :62  
C.C.A. :560  
EQ. PLACAS :13  
**Medidas:**  
Largo :245  
Ancho :175  
Alto :174  
Polaridad :(-/+)



**Código: SMF56219 / 17**

**Especificaciones Técnicas:**

AH (JIS) :62  
C.C.A. :500  
EQ. PLACAS :13  
**Medidas:**  
Largo :245  
Ancho :175  
Alto :190  
Polaridad :(-/+)



**Código: EFB70 CCS/AMS (START STOP)**

**Especificaciones Técnicas:**

AH (JIS) :71  
C.C.A. :650  
EQ. PLACAS :15  
**Medidas:**  
Largo :278  
Ancho :175  
Alto :174  
Polaridad :(-/+)



**Código: SMF57820**

**Especificaciones Técnicas:**

AH (JIS) :78  
C.C.A. :690  
EQ. PLACAS :15  
**Medidas:**  
Largo :278  
Ancho :175  
Alto :190  
Polaridad :(-/+)



**Código: EFB80 CCS/AMS (STARTSTOP)**

**Especificaciones Técnicas:**

AH (JIS) :90  
C.C.A. :750  
EQ. PLACAS :18  
**Medidas:**  
Largo :315  
Ancho :175  
Alto :190  
Polaridad :(-/+)



**Código: SMF61044**

**Especificaciones Técnicas:**

AH (JIS) :105  
C.C.A. :900  
EQ. PLACAS :19  
**Medidas:**  
Largo :353  
Ancho :175  
Alto :190  
Polaridad :(-/+)



# EL XTRA

CORPORACIÓN PANASONIC S.A.C.

**XTRA**  
FORTE  
BATTERY



## Código: 31-930A

### Especificaciones Técnicas:

AH (JIS) :100  
C.C.A. :930  
EQ. PLACAS :17  
**Medidas:**  
Largo :330  
Ancho :173  
Alto :240  
Polaridad :(+/-)



## Código: 31-930S (PERNO)

### Especificaciones Técnicas:

AH (JIS) :100  
C.C.A. :930  
EQ. PLACAS :17  
**Medidas:**  
Largo :330  
Ancho :173  
Alto :240  
Polaridad :(+/-)



## Código: SMFN100

### Especificaciones Técnicas:

AH (JIS) :100  
C.C.A. :760  
EQ. PLACAS :19  
**Medidas:**  
Largo :410  
Ancho :175  
Alto :235  
Polaridad :(-/+)



## Código: SMF4D-1100

### Especificaciones Técnicas:

AH (JIS) :160  
C.C.A. :1050  
EQ. PLACAS :25  
**Medidas:**  
Largo :508  
Ancho :222  
Alto :236  
Polaridad :(-/+)



## Código: EFB68032 (START STOP)

### Especificaciones Técnicas:

AH (JIS) :185  
C.C.A. :1200  
EQ. PLACAS :25  
**Medidas:**  
Largo :513  
Ancho :225  
Alto :218  
Polaridad :(-/+)



## Código: SMFN120

### Especificaciones Técnicas:

AH (JIS) :120  
C.C.A. :850  
EQ. PLACAS :19  
**Medidas:**  
Largo :505  
Ancho :183  
Alto :235  
Polaridad :(-/+)



## Código: SMF8D-1400

### Especificaciones Técnicas:

AH (JIS) :205  
C.C.A. :1450  
EQ. PLACAS :33  
**Medidas:**  
Largo :522  
Ancho :279  
Alto :249  
Polaridad :(-/+)



## Código: EFB73011 (START STOP)

### Especificaciones Técnicas:

AH (JIS) :230  
C.C.A. :1350  
EQ. PLACAS :33  
**Medidas:**  
Largo :518  
Ancho :276  
Alto :239  
Polaridad :(+/-)




**WhatsApp Ventas / Asesoría Técnica:**

+51 959 968 425 | +51 941 044 904 | +51 985 001 442 | +51 959 537 374 | +51 939 287 009

# ELEEX

## SOLUCIONES DE BATERIAS



Fabricante **OEM** de baterías **AGM StartStop** para **BMW, Mercedes Benz, Audi, Volkswagen, Hyundai, KIA, Nissan y Toyota.**



**40**  
Años

**EL EXTRA**

CORPORACIÓN PANASONIC S.A.C.



### Código: 55B19L

#### Especificaciones Técnicas:

AH (20h) :40  
C.C.A. :330  
EQ. PLACAS :11  
**Medidas:**  
Largo :197  
Ancho :130  
Alto :227  
Polaridad :(-/+)



### Código: 75B24LS

#### Especificaciones Técnicas:

AH (20h) :50  
C.C.A. :430  
EQ. PLACAS :13  
**Medidas:**  
Largo :238  
Ancho :129  
Alto :223  
Polaridad :(-/+)



### Código: 75B24RS

#### Especificaciones Técnicas:

AH (20h) :50  
C.C.A. :430  
EQ. PLACAS :13  
**Medidas:**  
Largo :238  
Ancho :129  
Alto :223  
Polaridad :(+/-)



### Código: 95D23L / R

#### Especificaciones Técnicas:

AH (20h) :65  
C.C.A. :500  
EQ. PLACAS :13  
**Medidas:**  
Largo :232  
Ancho :173  
Alto :225  
Polaridad :(-/+)



### Código: 85D26L / R

#### Especificaciones Técnicas:

AH (20h) :70  
C.C.A. :600  
EQ. PLACAS :13  
**Medidas:**  
Largo :260  
Ancho :173  
Alto :225  
Polaridad :(-/+)



### Código: 135D31L / R:85

#### Especificaciones Técnicas:

AH (20h) :90  
C.C.A. :700  
EQ. PLACAS :15  
**Medidas:**  
Largo :305  
Ancho :173  
Alto :225  
Polaridad :(-/+)



### Código: DIN60 (56035)

#### Especificaciones Técnicas:

AH (20h) :60  
C.C.A. :580  
EQ. PLACAS :13  
**Medidas:**  
Largo :242  
Ancho :175  
Alto :175  
Polaridad :(-/+)



### Código: DIN70 (57035)

#### Especificaciones Técnicas:

AH (20h) :70  
C.C.A. :680  
EQ. PLACAS :15  
**Medidas:**  
Largo :278  
Ancho :175  
Alto :175  
Polaridad :(-/+)





### Código: DIN100 (60044)

#### Especificaciones Técnicas:

AH (20h) :100  
C.C.A. :760  
EQ. PLACAS :19

#### Medidas:

Largo :353  
Ancho :175  
Alto :190  
Polaridad :(-/+)



### Código: AGM60 (M BENZ / BMW, START STOP)

#### Especificaciones Técnicas:

AH (20h) :60  
C.C.A. :680  
EQ. PLACAS :13

#### Medidas:

Largo :242  
Ancho :175  
Alto :190  
Polaridad :(-/+)



### Código: AGM70 (M BENZ / BMW, START STOP)

#### Especificaciones Técnicas:

AH (20h) :70  
C.C.A. :720  
EQ. PLACAS :15

#### Medidas:

Largo :278  
Ancho :175  
Alto :190  
Polaridad :(-/+)




### Código: AGM80 (M BENZ / BMW, START STOP)

#### Especificaciones Técnicas:

AH (20h) :80  
C.C.A. :800  
EQ. PLACAS :17

#### Medidas:

Largo :315  
Ancho :175  
Alto :190  
Polaridad :(-/+)



### Código: AGM92 (M BENZ / BMW, START STOP)

#### Especificaciones Técnicas:

AH (20h) :92  
C.C.A. :850  
EQ. PLACAS :19

#### Medidas:

Largo :353  
Ancho :175  
Alto :190  
Polaridad :(-/+)



### Código: 6-GFMZ-100 (PANEL SOLAR)

#### Especificaciones Técnicas:

AH (20hrs) :100  
C.C.A. : -  
EQ. PLACAS :19

#### Medidas:

Largo :507  
Ancho :110  
Alto :238  
Polaridad :PERNO





# HYUNDAI

**MADE IN KOREA**

*Autopart genuino **OEM Coreano** para vehículos **Hyundai** y **KIA**, nueva tecnología **Start Stop** para vehículos modernos de alta gamma.*



**40**  
Años

## **EL EXTRA**

CORPORACIÓN PANASONIC S.A.C.





**Código: U1R-270**

**Especificaciones Técnicas:**

AH (20h) :27  
C.C.A. :270  
EQ. PLACAS :7

**Medidas:**

Largo :197  
Ancho :130  
Alto :185  
Polaridad :(-/+)



**Código: 42B19L**

**Especificaciones Técnicas:**

AH (20h) :38  
C.C.A. :360  
EQ. PLACAS :11

**Medidas:**

Largo :187  
Ancho :127  
Alto :219  
Polaridad :(-/+)



**Código: 50B19L**

**Especificaciones Técnicas:**

AH (20h) :40  
C.C.A. :370  
EQ. PLACAS :13

**Medidas:**

Largo :187  
Ancho :127  
Alto :219  
Polaridad :(-/+)



**Código: 55B24L (S)**

**Especificaciones Técnicas:**

AH (20h) :45  
C.C.A. :440  
EQ. PLACAS :11

**Medidas:**

Largo :236  
Ancho :128  
Alto :220  
Polaridad :(-/+)



**Código: CMF50AL**

**Especificaciones Técnicas:**

AH (20h) :50  
C.C.A. :450  
EQ. PLACAS :11

**Medidas:**

Largo :206  
Ancho :172  
Alto :204  
Polaridad :(-/+)



**Código: 75D23L (R)**

**Especificaciones Técnicas:**

AH (20h) :65  
C.C.A. :550  
EQ. PLACAS :13

**Medidas:**

Largo :232  
Ancho :172  
Alto :220  
Polaridad :(-/+)



**Código: 85D26L (R)**

**Especificaciones Técnicas:**

AH (20h) :70  
C.C.A. :620  
EQ. PLACAS :13

**Medidas:**

Largo :260  
Ancho :175  
Alto :220  
Polaridad :(-/+)



**Código: 105D31L (R)**

**Especificaciones Técnicas:**

AH (20h) :90  
C.C.A. :750  
EQ. PLACAS :15

**Medidas:**

Largo :301  
Ancho :172  
Alto :220  
Polaridad :(-/+)





**Código: CMF55016**

**Especificaciones Técnicas:**

AH (20h) :50  
C.C.A. :460  
EQ. PLACAS :13

**Medidas:**

Largo :207  
Ancho :174  
Alto :174  
Polaridad :(-/+)



**Código: CMF55066**

**Especificaciones Técnicas:**

AH (20h) :50  
C.C.A. :430  
EQ. PLACAS :13

**Medidas:**

Largo :207  
Ancho :174  
Alto :189  
Polaridad :(-/+)



**Código: CMF55559**

**Especificaciones Técnicas:**

AH (20h) :55  
C.C.A. :480  
EQ. PLACAS :11

**Medidas:**

Largo :245  
Ancho :174  
Alto :189  
Polaridad :(-/+)



**Código: CMF55840**

**Especificaciones Técnicas:**

AH (20h) :58  
C.C.A. :530  
EQ. PLACAS :13

**Medidas:**

Largo :242  
Ancho :174  
Alto :174  
Polaridad :(-/+)



**Código: CMF56219**

**Especificaciones Técnicas:**

AH (20h) :62  
C.C.A. :520  
EQ. PLACAS :13

**Medidas:**

Largo :245  
Ancho :174  
Alto :189  
Polaridad :(-/+)



**Código: CMF56559**

**Especificaciones Técnicas:**

AH (20h) :65  
C.C.A. :600  
EQ. PLACAS :13

**Medidas:**

Largo :245  
Ancho :174  
Alto :189  
Polaridad :(-/+)



**Código: CMF57113**

**Especificaciones Técnicas:**

AH (20h) :71  
C.C.A. :650  
EQ. PLACAS :15

**Medidas:**

Largo :275  
Ancho :174  
Alto :174  
Polaridad :(-/+)



**Código: CMF57412**

**Especificaciones Técnicas:**

AH (20h) :74  
C.C.A. :660  
EQ. PLACAS :15

**Medidas:**

Largo :278  
Ancho :175  
Alto :189  
Polaridad :(-/+)





### Código: EFB Q-85 START STOP

#### Especificaciones Técnicas:

AH (20h) :60  
C.C.A. :560  
EQ. PLACAS :15

#### Medidas:

Largo :232  
Ancho :172  
Alto :220  
Polaridad :(-/+)



### Código: 65-820

#### Especificaciones Técnicas:

AH (20h) :90  
C.C.A. :820  
EQ. PLACAS :17

#### Medidas:

Largo :294  
Ancho :189  
Alto :192  
Polaridad :(+/-)



### Código: CMF60038

#### Especificaciones Técnicas:

AH (20h) :100  
C.C.A. :780  
EQ. PLACAS :19

#### Medidas:

Largo :351  
Ancho :174  
Alto :189  
Polaridad :(-/+)



### Código: 31P-850

#### Especificaciones Técnicas:

AH (20h) :100  
C.C.A. :850  
EQ. PLACAS :17

#### Medidas:

Largo :330  
Ancho :172  
Alto :238  
Polaridad :(+/-)



### Código: 31S-850 PERNO

#### Especificaciones Técnicas:

AH (20h) :100  
C.C.A. :850  
EQ. PLACAS :17

#### Medidas:

Largo :330  
Ancho :172  
Alto :238  
Polaridad :PERNO



### Código: CMFN100

#### Especificaciones Técnicas:

AH (20h) :100  
C.C.A. :780  
EQ. PLACAS :19

#### Medidas:

Largo :403  
Ancho :173  
Alto :231  
Polaridad :(-/+)



### Código: CMF120

#### Especificaciones Técnicas:

AH (20h) :120  
C.C.A. :850  
EQ. PLACAS :19

#### Medidas:

Largo :503  
Ancho :182  
Alto :230  
Polaridad :(-/+)



### Código: CMF150

#### Especificaciones Técnicas:

AH (20h) :150  
C.C.A. :1000  
EQ. PLACAS :25

#### Medidas:

Largo :503  
Ancho :216  
Alto :230  
Polaridad :(-/+)



**WhatsApp Ventas / Asesoría Técnica:**

+51 959 968 425 | +51 941 044 904 | +51 985 001 442 | +51 959 537 374 | +51 939 287 009

# ELEKTRA

CORPORACIÓN PANASONIC S.A.C.

 **HYUNDAI**  
MADE IN KOREA



**Código: CMF70018 (CHATA INV)**

**Especificaciones Técnicas:**

AH (20h) :200  
C.C.A. :1050  
EQ. PLACAS :25

**Medidas:**

Largo :503  
Ancho :219  
Alto :215  
Polaridad :(+/-)



**Código: CMF220 / L**

**Especificaciones Técnicas:**

AH (20h) :220  
C.C.A. :1200  
EQ. PLACAS :33

**Medidas:**

Largo :503  
Ancho :261  
Alto :239  
Polaridad :(+/-)

**WhatsApp Ventas / Asesoría Técnica:**









+51 959 968 425 | +51 941 044 904 | +51 985 001 442 | +51 959 537 374 | +51 939 287 009



# ELETRA

CORPORACIÓN PANASONIC S.A.C.

## Nuestros locales:

- Arequipa:**  Miraflores : Calle Puente Arnao #400, Esq. Av. Unión 601 (Edificio Panasonic) - **Tel:** 054 244515
- 
-  Miraflores : Calle Puente Arnao #345 (X-TRA PLUS) - **Tel:** 054 294371 / 054 283338
- 
-  Cerro Colorado : Prolongación Av. Ejército #626 - D (La Montañita) - **Tel:** 054 270476
- 
-  Pedregal : Av. Arequipa W-19 (Frente a AUTODEMA) Pedregal Norte - **Cel:** 951125020
- 
-  Camaná : Av. Mariscal Castilla #432 - **Cel:** 983739844
- 
- Tacna:**  Tacna : Av. Jorge Basadre, Coop. Gregorio Albarracín J-21 (D'omar Baterías) - **Cel:** 952522657
- 
- Cusco:**  Wanchaq : Av. Huayruopata 1606 - (A'CUro) - **Cel:** 900081789
- 
- Lima:**  Miraflores : Av. Tomás Marsano #2320, (Carril auxiliar antes del óvalo Higuereeta) - **Tel:** 01 7680079

## ✉ Escríbenos a:

ventascorporativas@eletra.com.pe  
ventas@bateriaspanasonic.com.pe



## Teléfonos / WhatsApp:

+51 959 968 425 | +51 941 044 904 | +51 985 001 442  
+51 959 537 374 | +51 939 287 009

Battery

Exhaust vent



L-shaped plug

Drain tube

**Aceptamos:**



**40**  
Años

Encuétranos en:

[eletra.com.pe](http://eletra.com.pe)

[bateriaspanasonic.com.pe](http://bateriaspanasonic.com.pe)

Síguenos en:

